

ОСНОВНЫЕ НОВОСТИ

- Евраз доразместил евробонды на 400 млн. долларов США по цене 101.15 %.
- Второй выпуск облигаций Кристалл финанс на 1.3 млрд. рублей признан несостоявшимся.
- Группа «Уралмаш-Ижора» зарегистрировала выпуск облигаций серии 06 на 1.6 млрд. рублей.
- ЗАО «Национальный капитал» разместит второй выпуск бондов на 3 млрд. рублей 23 мая.
- Moody's присвоило облигациям «Первого Объединенного Банка» (Самара) рейтинг В3/Ваа2.ru.
- Moody's присвоило рейтинг А3 готовящейся эмиссии LPN «Россельхозбанка».
- На ММВБ начались торги биржевыми облигациями Группы «Разгуляй» серии БО-03.
- 16 мая на ММВБ началось обращение облигаций Карелии и облигаций ОАО «МРСК Урала» второй серии.
- Ставка 5 и 6-го купонов по облигациям ООО «Техносила-Инвест» первой серии составила 12.5 % годовых.
- С 19 мая в RTS Board будут добавлены облигации банка «Северная Казна» и облигации ООО «ПРОВИАНТ Финанс».
- УК «Сенатор» разместит 23 мая дебютный облигационный заем на 1.5 млрд. рублей.
- Ставка 4 – 6-го купонов по облигациям ЛБР-Интертрейд первой серии составила 14.5 % годовых.
- Ставка 4 – 6-го купонов по облигациям Энергомаш-Финанс дебютной серии составила 13 % годовых.
- ИК «Велес Капитал» проведет 9 – 18 июня road show CLN банка «Кедр» объемом 100 млн. долларов США.
- Миракс Групп разместила двухлетние кредитные ноты на 100 млн. долларов США по ставке 13.5 % годовых.

ЭКОНОМИЧЕСКИЕ ИНДИКАТОРЫ

Денежный рынок

Показатель	Посл.	Пред.	Нач. мес.	Нач. года
Курс ЦБ USD/RUR	23.8391	23.8482	23.6588	24.5462
Курс ЦБ EUR/RUR	36.9053	37.0339	36.8959	35.9332
Курс EUR/USD	1.5481	1.5529	1.5595	1.4639
Ставка Fed Funds	2.00	2.00	2.00	4.25
Ставка ЕЦБ	4.00	4.00	4.00	4.00

Остатки на кор/сч ЦБ (млрд. рублей)

По России	613.4	632.4	606.7	801.5
По Москве	449.2	462.8	439.6	576.5
Депозиты банков	165.4	160.1	70.0	270.3

Межбанковский рынок и мировые индикаторы

Показатель	Посл.	Пред.	Нач. мес.	Нач. года
Mosprime 6m	7.00	7.00	7.20	6.74
Mibor - 1 день	4.45	4.41	7.19	4.16
Libor 6m USD	2.8863	2.9413	2.9650	4.5663
Индекс EMBI+	256	261	253	250
Индекс EMBI+ Rus	144	147	147	160

Долговые рынки

Показатель	Посл.	Пред.	Нач. мес.	Нач. года
10Y UST	3.85	3.83	3.85	4.03
Rus'30	5.29	5.33	5.36	5.60
Москва 39	6.70	6.52	6.54	6.52
Газпром А6	6.61	6.67	6.80	6.89
ОФЗ 46018	6.88	6.88	6.87	6.47

Товарные и фондовые рынки

Показатель	Посл.	Пред.	Нач. мес.	Нач. года
Индекс Dow Jones	12986.80	12992.66	13058.20	13043.96
Индекс РТС	2478.87	2411.95	2122.50	2296.56
Brent Crude (ICE)	124.99	123.40	114.56	97.85
Light Sweet (NYMEX)	126.29	124.74	116.32	99.62
Gold	899.0	879.0	856.1	866.4

Комментарий по рынку внутренних долгов

В корпоративном секторе внутреннего долгового рынка пятничные торги проходили в сопровождении разнонаправленной динамики котировок. Продажи прослеживались в следующих «фишках» - Газпром А4, А7, А8 (-3 б.п., -9 б.п. и -100 б.п. соответственно), РЖД 06, 07 (-10 б.п. и -20 б.п. соответственно), ФСК ЕЭС 04 (-5 б.п.) и др. В то же время лучше рынка по итогам торгов оказались облигации Лукойла 03 и 04 (+20 б.п. и +5 б.п. соответственно), не исключено, что одним из поводов для роста котировок данных бумаг стали сохраняющиеся уже довольно долго высокими цены на базовые активы. Также стоит отметить рост цен на облигации ФСК ЕЭС 02, 03 и 05 серии (+10 б.п., +14 б.п. и +15 б.п. соответственно). В сопровождении повышенных торговых оборотов и в то же время лучше рынка торговались в пятницу качественные обязательства банковского сектора. Здесь выделить можно облигации банка НФК 03 (+5 б.п.), УРСА Банк 07 (+5 б.п.), СКБ-банк 01 (+3 б.п.), ХКФ Банк 03 (+5 б.п.) и др. Довольно большие обороты также прошли в «энергетических» бумагах. Подорожали ДГК 01 (+35 б.п.), ЮГК ТГК-8 01 (+1 б.п.), ТГК-4 01 (+51 б.п.), без изменений закрылись бумаги МОЭСК 01 серии, чуть хуже рынка по итогам торгов выглядели – ОГК-2 01 (-2 б.п.) и ОГК-6 01 (-1 б.п.).

Торги в сегменте гособлигаций в пятницу проходили по сценарию предыдущих дней, что, в свою очередь, выражалось в отсутствии четко выраженного тренда и в относительно невысокой активности участников. Отметим, что общий объем торгов на вторичном рынке значительно снизился и составил всего около 418.11 млн. рублей против 998.94 млн. рублей сессией ранее. При этом основной оборот пришелся на ОФЗ 25061 (-4 б.п.), объем сделок с этими бумагами был равен 309.641 млн. рублей. В основном же на рынке отсутствуют идеи. Инвесторы не могут определиться с дальнейшим движением из-за неоднозначных перспектив. С одной стороны за рост котировок выступает благоприятная конъюнктура денежно-кредитного рынка и в целом позитивный внешний фон. В то же время игроки рынка не могут избавиться от мысли о дальнейшем повышении ключевой процентной ставки ЦБ РФ, в результате чего текущие уровни доходности федеральных обязательств могут стать не вполне комфортными.

Рынок ставок МБК в последний торговый день недели оставался спокойным. Ставка MIACR по однодневным МБК по итогам торгов составила значение равное 3.93 % годовых (+7 б.п. по отношению к уровню предыдущего дня). При этом незначительно подросли объемы операций прямого РЕПО с ЦБ РФ. По итогам утреннего аукциона кредитным организациям удалось занять порядка 5.95 млрд. рублей (накануне банками было суммарно привлечено чуть больше 5.64 млрд. рублей) под ставку 6.52 % годовых. Второй аукцион не состоялся в соответствии с п. 5 Статьи 447 Гражданского кодекса Российской Федерации (ст. 5 – Аукцион и конкурс, в которых участвовал только один участник, признаются несостоявшимися).

Выпуски рублевых облигаций с наибольшим объемом сделок

Name	IssueSize	MatDate	Last	Change, %	Bid	Ask	YieldTM	DayValue
Банк ЗЕНИТ, 03	3 000 000 000	09.11.2011	100,85	0,08	100,70	100,85	9,19	151237576
ОГК-6, 01	5 000 000 000	19.04.2012	97,49	-0,01	97,00	98,17	9,19	146467488
Газпром, А4	5 000 000 000	10.02.2010	102,18	-0,03	102,20	102,30	6,98	124078328
Инком-Лада, 02	1 400 000 000	12.02.2010	101,00	0,15	100,85	101,10	11,56	107494458
Банк НФК, 03	2 000 000 000	03.05.2011	100,60	0,05	100,55	101,00	12,67	101605837
Синергия, 01	1 000 000 000	22.04.2009	100,35	0,10	100,10	100,39	11,94	101278500
Салаватстекло, 02	1 200 000 000	28.10.2009	99,50	0,00	99,50	99,50	11,17	99450000
Монетка-Финанс, 01	1 000 000 000	14.05.2009	99,60	-0,40	99,30		13,36	95219586
ТехноНИКОЛЬ-Финанс, 01	1 500 000 000	11.11.2009	100,15	0,10	100,05	100,15	11,75	74995377
ТМК, 03	5 000 000 000	15.02.2011	101,50	0,10	101,40	101,50	8,83	70030850

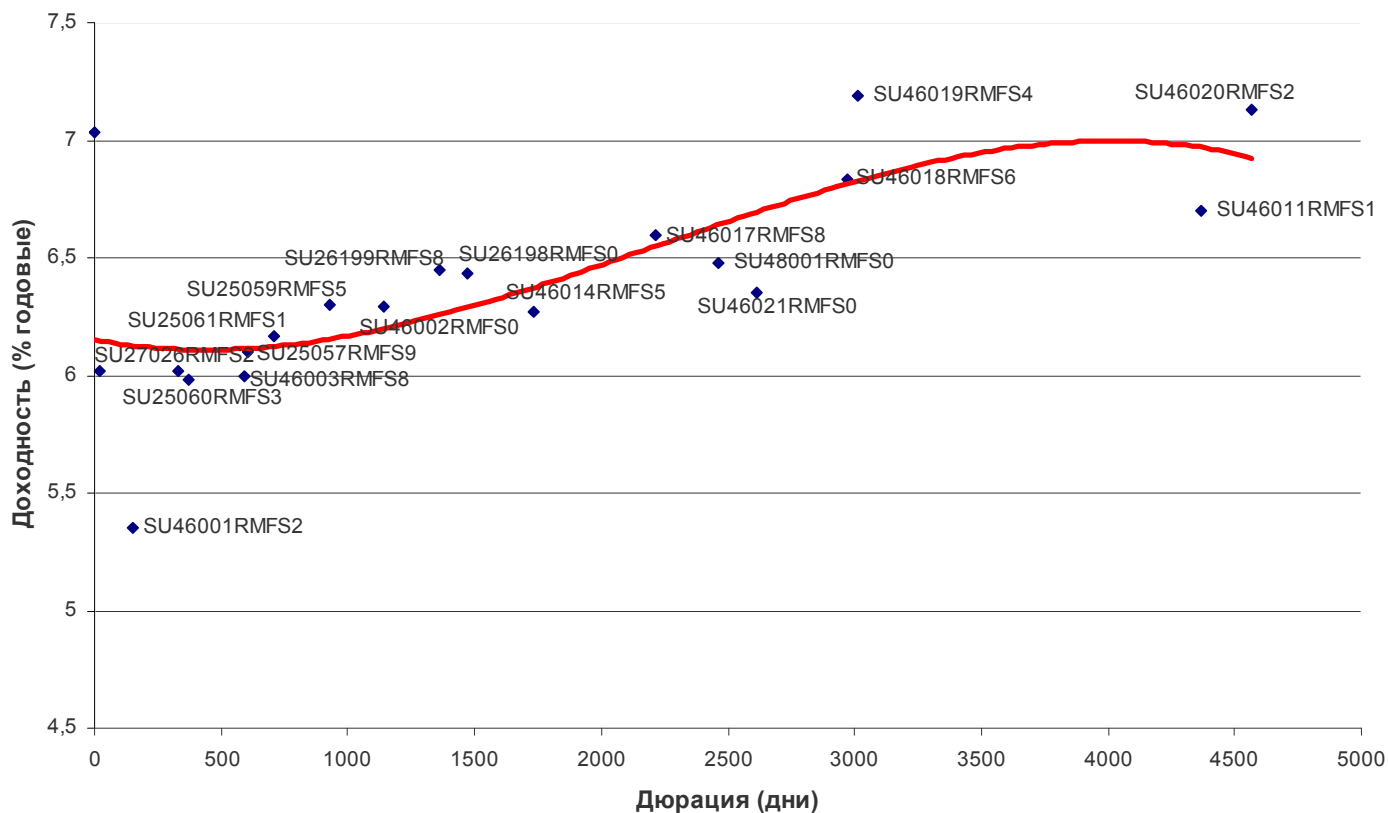
Источник: QuoteTotal 2

Итоги торгов государственными рублевыми облигациями

Name	MatDate	Last	Change, %	Bid	Ask	YieldTM	DayValue	Deals
ОФЗ-27026	11.03.2009	100,15	0,00	100,15	100,17	5,94	12018000	1
ОФЗ-25060	29.04.2009	100,02	0,01	100,02	100,57	5,90	21604424	3
ОФЗ-25057	20.01.2010	102,40	0,00	102,10	102,49	6,02	7680000	1
ОФЗ-25061	05.05.2010	99,46	-0,04	99,46	99,69	6,23	309640745	6
ОФЗ-46003	14.07.2010	106,76	-0,08	105,26	106,90	5,74	1068	1
ОФЗ-25059	19.01.2011	99,73	0,74	99,65	100,00	6,36	15617702	3
ОФЗ-25062	04.05.2011	98,80	0,06	98,72	98,80	6,39	988000	2
ОФЗ-26200	17.07.2013	98,20	0,00	98,15	98,25	6,67	589200	1
ОФЗ-46021	08.08.2018	97,00	0,15	96,00	97,00	6,73	1813900	1
ОФЗ-46014	29.08.2018	105,22	-0,03	105,15	105,55	6,67	29213587	11
ОФЗ-46020	06.02.2036	97,05	-0,15	97,05	97,20	7,28	18942505	10

Источник: QuoteTotal 2

Кривая доходности ОФЗ-ГКО



Итоги торгов региональными рублевыми облигациями

Name	MatDate	Last	Change, %	Bid	Ask	YieldTM	DayValue	Deals
Белгородская обл., 24002	19.10.2011	98,30	0,31	97,00	98,30	8,73	10780003	3
Белгородская обл., 31001	10.11.2010	99,75	0,00	99,40	99,75	8,77	457330	3
Волгоградская обл., 35001	17.06.2010	100,35	0,00	100,35	100,65	9,56	83291	1
Ивановская обл., 34001	09.11.2010	98,22	0,10	98,00	98,24	10,21	22776448	4
Иркутская обл., 31001	17.12.2009	100,02	0,00	99,90	100,25	8,64	8841768	2
Казань, 31003	29.08.2009	99,95	0,20	99,75	99,95	8,23	15029975	4
Калужская обл., 34002	29.08.2011	99,12	0,83	96,46	99,25	9,14	99120	1
Карелия, 34011	10.05.2012	101,55	0,00	101,55	101,75	9,48	21822877	20
Кировская обл., 34001	22.12.2008	99,70	-0,50	99,80	100,20	9,19	29312	1
Красноярск, 31005	18.10.2008	99,70	-0,60	99,71	100,08	8,38	2293130	3
Красноярский кр., 34003	01.10.2008	99,63	-0,07	99,60	99,60	7,10	13946100	2
Москва, 25050	18.12.2011	102,62	0,00	102,57	102,62	7,28	131354	2
Москва, 26038	26.12.2010	108,00	-0,74	104,20	108,20	6,72	3240000	2
Москва, 27039	21.07.2014	106,00	-0,84	106,00	106,25	6,70	3180000	1
Москва, 27041	30.07.2010	103,00	-0,05	102,95	103,05	6,82	13392060	4
Московская обл., 25004	21.04.2009	103,65	0,00	103,65	103,85	7,10	4250800	4
Московская обл., 25006	19.04.2011	102,85	0,05	102,60	103,25	8,04	2056999	2
Московская обл., 26007	16.04.2014	98,80	0,15	98,70	98,80	8,43	81016	1
Московская обл., 34005	30.03.2010	104,30	0,00	104,25	104,30	7,63	13117782	7
Нижегородская обл., 34002	02.11.2008	101,10	-0,19	100,76	101,27	7,42	1668150	2
Нижегородская обл., 34003	20.10.2011	99,45	-0,20	99,45	99,65	8,53	9413020	3
Новосибирск, 31003	14.07.2009	104,76	0,01	104,75	104,82	7,76	2095200	2
Новосибирск, 31004	24.06.2010	99,94	-0,01	99,90	100,35	8,76	7993600	2
Новосибирская обл., 34013	15.12.2009	99,95	-0,05	99,95	100,34	8,08	3498250	1
Пензенская обл., 34001	13.10.2009	101,10	0,00	100,90	101,10	8,39	622548	2
Самарская обл., 25003	11.08.2011	99,25	0,35	98,80	99,08	8,10	5955000	1
Саха (Якутия), 35001	11.04.2013	97,05	-0,21	97,05	97,98	9,15	14503882	3
Томская обл., 34034	17.12.2012	98,68	6,57	98,58	98,80	8,01	49315800	3
Чувашия, 25004	27.03.2009	103,60	-0,38	103,30	104,00	8,06	12432000	1
Ярославская обл., 31005	30.12.2008	99,75	0,15	97,95	100,00	8,05	199500	1
Ярославская обл., 34007	30.03.2010	98,40	0,00	98,20	98,40	8,70	15262536	7

Источник: QuoteTotal 2

Итоги торгов корпоративными рублевыми облигациями

Name	MatDate	Last	Change, %	Bid	Ask	YieldTM	DayValue	Deals
АБ РОССИЯ, 01	21.07.2010	99,80	0,10	99,70	99,85	10,28	10079710	2
Авиакомпания Сибирь, 01	17.07.2012	98,00	0,00	98,00	98,40	14,28	5390000	2
АВТОВАЗБАНК, 01	02.04.2010	99,90	0,03	99,50	99,90	13,85	449550	1
Агрика, 01	29.09.2009	99,85	0,14	99,50	99,90	14,05	2123816	4
АГроСоюз, 01	21.05.2009	100,00	0,00	100,00	100,09	13,95	6845010	7
Агрохолдинг-Финанс, 01	24.07.2009	99,25	-0,35	99,45	99,60	18,31	31803	3
АИЖК КО, 02	23.08.2011	96,20	0,16	96,00	97,50	11,04	466570	1
АИЖК, А10	15.11.2018	95,45	0,12	95,22	95,45	9,16	6900081	3
АИЖК, А6	15.07.2014	95,00	0,00	95,10	95,57	8,90	5700000	1
АИЖК, А7	15.07.2016	94,50	-0,21	94,50	94,90	9,10	718200	2
АИЖК, А8	15.06.2018	94,71	-0,15	94,71	94,97	9,06	1913042	3
АИЖК, А9	15.02.2017	93,67	0,50	93,50	93,70	9,08	7666270	6
АиФ-МедиаПресса-Фин, 01	17.06.2009	101,35	-0,10	101,35	101,45	13,00	50675	3
АК БАРС Банк, 02	22.01.2009	99,75	0,00	99,55	99,75	8,53	10608413	6
АКБ МБРР, 02	28.03.2013	100,80	0,00	100,50	101,10	10,95	19060910	3
АКБ Связь-Банк, 01	21.04.2011	98,15	0,15	97,95	98,15	11,46	2943460	4
АКБ СОЮЗ, 02	05.10.2009	100,90	-0,20	101,00	101,12	9,39	1009000	2
АКБ Спурт, 02	31.05.2012	100,00	0,00	100,00	100,20	11,03	18458900	4
АКИБАНК, 01	23.04.2009	99,90	0,15	99,01	100,00	14,26	999000	1
АЛАДУШКИН Финанс, 02	23.11.2011	96,20	0,05	96,15	96,49	15,74	1012091	11
АЛПИ-Инвест, 01	21.08.2009	98,77	0,07	98,60	98,77	16,26	7971065	11
Альянс Русский Текстиль, 02	05.03.2009	99,80	0,00	99,80	99,80	13,42	339764	4
Альянс Русский Текстиль, 03	20.10.2009	99,51	-0,44	99,50	100,00	15,42	30878	4
АМУРМЕТАЛЛ, 01	26.02.2009	99,18	0,18	98,40	99,18	11,17	1983504	2
АМУРМЕТАЛЛ, 02	26.02.2010	95,80	-0,13	95,80	96,05	12,16	9580	1
АМУРМЕТАЛЛ, 03	15.04.2011	100,54	-0,46	100,50	101,20	12,45	2991393	4
АПК Аркада, 01	28.06.2008	100,05	0,01	100,01	100,05	12,83	3260873	6
АПК Аркада, 03	31.03.2011	99,85	0,10	99,65	99,85	14,44	700583	4
АПК ОГО, 02	25.02.2009	98,41	0,41	98,40	98,45	15,97	674202	6
АПК ОГО, 03	09.07.2010	99,70	0,53	99,43	99,80	16,06	1373303	3
Аптечная сеть36.6, 01	30.06.2009	100,80	0,10	100,65	101,35	9,31	9385519	8
Арбат энд Ко, 01	20.06.2008	67,00	-4,83	66,10	68,00	5757,62	1240455	55
АРУГ, 01	17.12.2008	100,04	0,04	99,01	100,04	13,29	64026	1
АСПЭК, 01	31.03.2010	99,20	0,00	99,20	99,60	14,95	793536	5
Атлант-М, 01	13.11.2008	99,75	0,14	99,75	99,85	12,13	3883258	5
АФК Система, 01	07.03.2013	101,03	-0,02	101,03	101,05	8,27	23922722	11
Банана-Мама, 01	23.10.2009	97,75	0,67	97,50	99,49	18,22	977500	11
БАНАНА-МАМА,02	12.08.2010	94,00	0,00	93,20	94,00	21,53	485980	4
Банк Возрождение, 01	03.03.2010	99,40	-0,70	99,60	100,15	9,52	6740824	8
Банк ВТБ, 05	17.10.2013	100,55	0,00	100,50	100,65	8,22	20110000	1
Банк ЗЕНИТ, 02	16.02.2009	100,00	0,16	99,65	100,00	8,53	15319500	2
Банк ЗЕНИТ, 03	09.11.2011	100,85	0,08	100,70	100,85	9,19	151237576	13
Банк ЗЕНИТ, 04	06.04.2010	100,00	-0,50	100,50	100,75	10,09	1000	1
Банк НФК, 03	03.05.2011	100,60	0,05	100,55	101,00	12,67	101605837	18
Банк Санкт-Петербург, 01	22.06.2009	100,05	-0,05		100,05	8,66	12004200	3
БанкПроектФинанс, 01	12.02.2009	98,50	0,00	97,50	98,98	14,36	12609280	3
Бородино-Финанс, 01	16.12.2009	99,60	0,00	99,40	100,00	15,35	4980000	2
ВАГОНМАШ, 01	19.06.2008	100,06	0,01	100,06	100,18	12,88	610355	4
ВАГОНМАШ, 02	15.12.2010	99,75	-0,15	99,60	99,75	14,03	149625	1
ВБД ПП, 03	27.02.2013	100,95	0,05	100,90	101,00	8,18	6155250	5
Вежа-Инвест, 01	02.03.2010	99,94	0,05	99,50	100,05	14,50	2697420	4
Виват-финанс, 01	20.04.2010	96,70	-0,31	96,25	96,70	21,29	1059832	7

ВКМ-Финанс, 01	04.06.2008	99,87	-0,16	99,84	100,10	12,44	1498050	1
ВМУ-Финанс, 01	22.12.2009	98,71	-0,54	98,76	99,60	13,67	2961300	1
Волгабурмаш, 01	08.10.2008	100,50	0,00	100,30	100,65	12,98	4020	1
Волжская текстильная комп., 01	18.12.2009	98,50	-0,61	98,30	98,70	17,37	7327210	4
ВТБ 24, 02	05.02.2013	100,00	0,00	100,00	100,25	7,82	2100000	11
ВТБ-Лизинг Финанс, 01	06.11.2014	100,00	-0,02	99,98	100,05	8,45	17200000	3
ВТО ЭРКОНПРОДУКТ, 01	10.09.2009	98,80	0,00	98,30	98,80	16,41	3952	1
Газпром, А9	12.02.2014	99,90	0,50	99,90	100,05	7,38	499500	1
Газпром, А4	10.02.2010	102,18	-0,03	102,20	102,30	6,98	124078328	86
Газпром, А6	06.08.2009	100,50	0,07	100,00	100,50	6,61	104516	3
Газпром, А7	29.10.2009	99,91	-0,09	99,91	100,50	6,97	1999100	2
Газпром, А8	27.10.2011	99,05	-1,00	99,90	100,00	7,45	1981	2
Газпромбанк, 01	27.01.2011	96,57	-0,44	96,31	98,20	8,72	5736829	3
ГАЗ-Финанс, 01	08.02.2011	99,92	-0,03	99,95	100,01	9,60	35957290	9
ГАЗЭКС-Финанс, 01	16.12.2010	100,00	-0,05	99,91	100,06	10,54	674000	14
Газэнергосеть, 02	23.04.2013	101,10	0,00	100,70	101,10	10,15	404400	1
Главстрой-Финанс, 02	17.03.2011	99,90	-0,05	89,75	99,99	10,48	47117708	9
Группа Джей Эф Си, 01	20.10.2011	99,80	-0,10	99,73	99,90	9,93	9477650	6
Группа Магнезит, 01	18.12.2008	99,02	-0,06	98,85	99,14	10,22	8861100	3
Группа Магнезит, 02	28.03.2011	99,00	0,00	97,40	99,00	10,21	594000	1
Группа НИТОЛ, 02	15.12.2009	99,60	0,05	98,91	99,70	12,38	6543931	8
Группа Черкизово, 01	31.05.2011	99,40	-0,20	99,40	100,00	9,68	6001988	2
ГТ-ТЭЦ Энерго, 04	02.09.2009	98,60	-0,08	98,60	99,10	12,23	3452688	3
ДГК, 01	08.03.2013	100,35	0,35	100,16	100,35	10,61	50850499	15
Держава-Финанс, 01	27.07.2010	99,50	0,00	99,10	99,50	16,41	1034600	2
Дикая Орхидея, 01	09.04.2009	100,50	-0,69	100,50	100,60	9,91	39182999	10
Дымовское колбасное пр-во, 01	30.10.2009	100,24	-0,06	100,30	100,50	12,80	3338903	4
ЕБРР, 01	12.05.2010	100,25	0,11	100,10	100,30	5,54	13704680	5
ЕБРР, 02	21.04.2011	100,35	0,08	100,30	100,40	5,26	15052500	1
Желдорипотека, 01	30.11.2010	99,35	-0,65	99,01	99,35	13,60	1847547	4
Жилсоципотека-Финанс, 02	15.04.2010	99,05	-0,50	99,05	100,00	14,60	199091	1
ЖК-ФИНАНС, 01	24.12.2009	99,95	0,01	99,60	100,00	17,05	1602219	10
ИжАвто, 02	09.06.2011	98,90	-0,10	98,90	99,10	12,15	494500	1
Инком-Лада, 02	12.02.2010	101,00	0,15	100,85	101,10	11,56	107494458	14
Инком-Лада, 03	10.06.2011	100,00	0,10	99,55	100,30	11,45	7010000	4
ИНКОМ-Финанс, 01	28.03.2009	98,50	0,00	98,40	98,50	15,94	7131406	9
Инмарко, 01	19.12.2008	100,40	0,15		100,40	8,19	1004000	11
ИНПРОМ, 02	15.07.2010	99,70	0,00	99,40	99,75	9,45	498500	1
Интегра Финанс, 02	29.11.2011	100,05	0,40	100,15	101,00	10,94	69817463	10
ИРКУТ, А03	16.09.2010	99,55	-0,35	99,55	100,15	9,15	1960735	2
Искитимцемент, 02	05.11.2008	100,85	-0,15	100,55		11,06	100850	1
Искрасофт, 02	02.03.2010	99,90	-0,10	98,01	101,00	13,78	532467	2
ИСО ГПБ-Ипотека, 01	29.12.2036	97,75	0,00	97,75	98,00	9,07	119480	1
ИТЕРА ФИНАНС, 01	20.11.2012	100,24	-0,01	99,72	100,50	10,41	34084758	6
КАРАТ, 02	22.12.2009	100,15	-0,05	100,21	100,38	13,58	5008	1
Карусель Финанс, 01	12.09.2013	99,90	-0,10	99,90	100,35	10,23	9213435	3
КБ Восточный, 01	17.03.2010	99,65	-0,45	98,55	100,20	14,86	40355902	9
КБ Ренессанс Капитал, 01	02.03.2010	99,70	-0,15	99,65	99,80	11,71	997000	11
КБ Центр Инвест, 01	11.11.2009	100,10	-0,10	100,01	100,18	10,02	4104061	5
КД авиа-Финансы, 01	21.04.2010	100,90	-0,09	100,75	100,90	14,20	16571232	9
Кировский завод, 01	24.03.2010	99,77	0,02	99,60	99,80	10,05	20053710	4
КИТ Финанс Инвестбанк, 01	18.12.2008	100,20	0,00	100,20	100,23	9,84	1055109	5
КИТ Финанс Инвестбанк, 02	23.03.2010	100,22	0,07	100,19	100,22	9,46	7903937	4
КМБ-БАНК, 02	30.11.2011	99,15	-0,15	99,10	99,35	9,57	2993988	5
Кокс, 01	16.07.2009	99,55	0,37	98,55	99,35	9,56	656035	1
Комплекс Финанс, 01	04.02.2010	99,30	0,08	99,20	99,30	16,09	878382	2
КОНТИ-РУС, 01	02.06.2010	99,25	0,00	99,15	99,25	21,24	9925	3
Концерн Ижмаш, 02	17.06.2008	100,35	-0,15	100,35	100,50	9,41	56196	1

Концерн КАРО, 01	22.12.2009	99,50	-0,45	99,50	100,25	17,72	3980	4
Криогенмаш, 02	08.07.2008	99,90	-0,03	99,74	100,13	10,55	2520477	1
КуйбышевАзот-Инвест, 02	04.03.2011	98,10	-0,40	98,00	98,50	9,81	51966500	5
Лаверна, 01	08.04.2010	99,51	-0,48	99,51	100,05	12,60	1990	1
Ленэнерго, 02	27.01.2012	96,00	-1,03	95,00	97,50	10,09	1920	1
Лизинговая компания УРАЛСИБ, 01	29.12.2010	101,01	-0,33	101,00	101,29	10,86	2929290	1
ЛОМО, 03	05.09.2009	99,20	-0,05	99,18	99,20	15,55	5035908	9
ЛСР-Инвест, 02	14.07.2011	98,10	0,31	97,60	98,08	10,35	490500	1
ЛУКОЙЛ, 03	08.12.2011	100,10	0,20	99,90	100,15	7,19	101099	3
ЛУКОЙЛ, 04	05.12.2013	100,20	0,05	99,90	100,24	7,49	4609200	2
МаирИнвест, 03	01.04.2009	99,74	1,26	98,00	99,70	11,83	2244150	1
Макромир-Финанс, 01	26.02.2013	99,40	0,20	99,01	100,00	15,29	1988000	2
Макромир-Финанс, 02	03.07.2012	99,70	0,10	99,50	100,05	13,98	4455650	3
Марийский НПЗ-Финанс, 01	16.12.2008	99,50	0,28	99,20	99,70	12,32	9950	1
Марийский НПЗ-Финанс, 02	16.12.2010	99,96	0,00	99,96	100,01	12,52	583816	2
Марта Финанс, 01	22.05.2008	88,50	-1,88	88,50	88,98	114565,82	10854637	96
Марта Финанс, 03	02.08.2011	93,80	2,07	81,01	93,80	54,09	11473829	55
Мастер-Банк, 03	30.11.2011	99,90	-0,10	99,90	100,25	12,00	18657402	12
Матрица Финанс, 01	10.12.2008	96,80	0,54	96,41	96,80	18,92	211995	5
Махеев Финанс, 01	03.06.2010	99,99	0,49	99,75	100,00	12,52	1002900	3
МГТС, 05	25.05.2010	100,03	0,05	99,93	100,03	6,08	6548065	5
МДМ-Банк, 03	01.10.2009	100,20	0,10	98,95	100,20	8,07	500394	2
Медведь-Финанс, 01	01.09.2010	100,00	0,05	100,00	100,30	13,39	234000	3
МЕТАР Финанс, 01	10.06.2010	99,40	-0,35	99,30	99,99	22,06	1281665	3
Метзавод Серова, 01	27.02.2009	98,95	0,41	98,65	99,33	10,39	15865000	2
Метрострой Инвест, 01	23.09.2011	100,40	-0,07	100,40	100,50	11,47	622980	3
Мечел, 02	12.06.2013	100,23	0,23	100,20	100,25	8,44	13735710	2
МИАН-Девелопмент, 01	02.03.2010	96,00	-1,03	95,00	96,99	28,65	5760	2
МиГ-Финанс, 02	06.09.2011	100,27	0,07	100,27	100,40	11,83	36043682	11
МИК, 01	01.03.2010	100,00	0,55	99,00	100,00	13,45	584799	7
М-Индустрия, 01	16.08.2011	102,49	0,98	100,80	102,00	11,62	9434576	6
Миннеско Новосибирск, 01	10.12.2009	100,00	0,60	100,00	100,10	14,20	446812	3
Миракс Групп, 01	19.08.2008	100,00	-0,18	100,01	100,20	10,64	1000000	1
Миракс Групп, 02	17.09.2009	100,00	0,00	100,00	100,50	11,27	2005	2
МКХ, 02	25.08.2009	98,90	-0,10	98,90	99,30	16,02	899990	3
Мой Банк, 02	21.12.2010	99,80	-0,15	99,80	99,95	15,33	2994	1
Монетка-Финанс, 01	14.05.2009	99,60	-0,40	99,30		13,36	95219586	6
Московский КредитБанк, 02	04.06.2009	101,55	0,01	100,00	101,55	10,14	5168895	2
Москоммерцбанк, 03	12.06.2013	94,00	0,00	93,50	94,45	15,40	940	1
Мосмарт Финанс, 01	12.04.2012	100,65	0,10	100,55	100,75	14,33	25622808	23
Мособлгаз, 01	17.05.2011	97,45	-0,15	97,45	98,98	14,79	2268838	7
Мособлтрастинвест, 01	26.09.2009	96,00	0,00	95,60	96,00	12,63	2304000	1
Мособлтрастинвест, 02	26.03.2011	97,00	0,52	96,52	97,00	13,15	22504970	17
МоссельпромФинанс, 01	12.12.2008	99,18	0,08	99,00	99,18	14,47	936087	7
Мотовилихинские заводы, 01	22.01.2009	100,03	0,04	99,80	99,98	9,53	770164	3
Моторостроитель-Финанс, 01	19.03.2009	96,00	0,00	96,00	100,00	15,77	1017610	3
Моторостроитель-Финанс, 02	15.07.2010	97,00	0,00	96,00	100,25	15,36	15330850	5
МОЭСК, 01	06.09.2011	98,70	0,00	98,55	98,85	8,68	53018558	6
МПБ, 01	03.01.2018	101,14	0,01		101,14	8,15	19216600	6
МПМ Магнолия, 01	22.07.2010	99,40	0,00	99,30	99,40	16,06	308140	1
НижнеЛенское-Инвест, 02	18.06.2009	99,80	0,81	99,00	99,80	13,61	5310760	3
Нижне-Ленское-Инвест, 01	08.07.2008	99,90	0,60	99,80	99,95	12,58	519480	14
НИКОСХИМ-ИНВЕСТ, 02	20.08.2009	97,81	-0,35	97,27	97,95	13,82	746853	9
НК АЛЬЯНС, 01	14.09.2011	98,75	0,25	98,75	99,00	10,17	8477500	5
НОК, 02	22.09.2011	100,20	0,14	100,06	100,20	11,96	5679770	15
НОМОС-БАНК, 07	16.06.2009	100,25	0,00	100,16	100,20	6,60	2479458	4

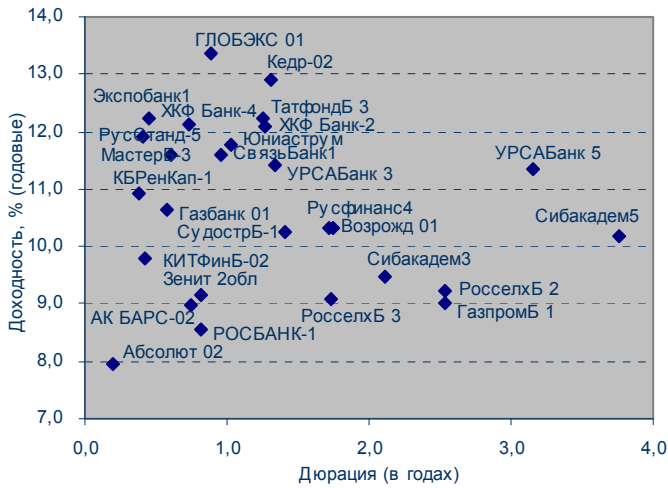
НОМОС-БАНК, 08	16.02.2011	100,15	0,10	100,08	100,15	9,29	981470	6
НПО Сатурн, 03	06.06.2014	98,75	0,20	98,50	99,20	11,40	730318	3
НСХ-финанс, 01	15.12.2011	99,60	-0,10	98,15	100,35	14,14	3984000	1
Объединенные кондитеры- Фин, 02	17.04.2013	100,80	0,00	100,50	100,80	9,70	3003	3
ОГК-2, 01	05.07.2010	97,35	-0,02	97,20	97,40	9,29	23054380	18
ОГК-5, 01	29.09.2011	99,20	0,00	99,10	99,20	8,28	14403059	10
ОГК-6, 01	19.04.2012	97,49	-0,01	97,00	98,17	9,19	146467488	7
ОЧАКОВО, 02	19.09.2008	98,00	-1,95	98,00	99,90	15,08	7863	2
ПАВА, 02	21.10.2011	100,75	-0,93	100,77	101,00	12,19	5570350	6
Паркет-Холл-Сервис, 01	01.04.2010	99,40	0,00	99,00	99,50	14,15	5231916	22
Парнас-М, 02	17.11.2011	90,00	-3,23	90,00	93,00	19,86	13163250	22
Патэрсон-Инвест, 01	17.12.2009	99,40	-0,55	99,77	100,00	17,54	2495738	4
ПЕНОПЛЭКС Финанс, 01	17.12.2009	99,95	-0,08	99,95	100,03	11,87	38981	1
Первый ипотечный агент АИЖК, 01	15.02.2009	99,05	-0,05	98,60	99,12	7,43	10156201	12
ПКФ ДиПОС, 01	19.06.2012	99,65	0,00	99,00	99,65	14,19	2491250	1
Пробизнесбанк, 05	29.04.2009	97,05	-1,97	96,00	98,50	12,41	9705000	1
ПРОВИАНТ Финанс, 01	15.12.2010	100,10	0,00	100,00	100,10	13,70	1001	1
Промтрактор-Финанс, 01	03.07.2008	99,95	-0,05	99,70	99,90	9,65	206597	2
Промтрактор-Финанс, 02	18.10.2011	100,20	0,09	99,95	101,15	10,86	10008000	4
Протек Финанс, 01	02.11.2011	90,00	-0,55	90,00	91,00	17,56	3793880	8
ПЧРБ-Финанс, 01	09.03.2011	99,95	0,55	99,00	99,95	13,15	97951	1
Радионет, 01	27.08.2008	99,13	0,01	99,00	99,12	15,05	5948	1
РАДИОНЕТ, 02	23.03.2011	101,09	0,88	100,21	101,10	16,13	509534	5
Разгуляй-Финанс, 03	16.03.2012	99,67	0,34	99,50	99,66	11,69	52595684	9
РАФ, 03	21.09.2008	99,71	-0,08	99,66	99,84	8,17	349005	3
Ренинс Финанс, 01	30.03.2010	100,90	0,80	100,10	100,75	11,76	913475	2
РЕТАЛ, 01	09.12.2009	98,20	0,31	97,90	98,21	13,68	982	1
РЖД, 03	02.12.2009	102,00	0,00	102,00	102,19	7,06	4080	4
РЖД, 06	10.11.2010	100,50	-0,10	100,50	100,70	7,25	10345877	3
РЖД, 07	07.11.2012	102,00	-0,20	101,50	102,00	7,15	23775000	3
РИГрупп, 01	26.12.2009	99,40	-0,09	99,40	99,45	17,80	49700	2
РМБ, 01	27.04.2009	100,40	0,05	100,36	100,50	11,32	4859987	8
РОСБАНК, 01	15.02.2009	99,65	0,05	99,45	99,95	8,33	14581243	2
Россельхозбанк, 01	04.06.2008	100,03	-0,07	100,00	100,05	6,74	1000300	1
Россельхозбанк, 03	09.02.2017	98,22	0,02	98,10	98,20	8,62	1069998	2
РОССКАТ-Капитал, 01	21.07.2010	98,15	0,05	97,85	98,15	13,59	981500	1
РосТ-Лайн, 01	08.07.2010	100,07	0,02	100,04	100,15	12,36	9482293	8
Русский Стандарт, 05	09.09.2010	99,23	0,07	99,10	99,23	11,20	3965997	6
Русское море, 01	14.06.2012	99,85	-0,10	99,85	100,00	11,51	300549	2
РуссНефть, 01	10.12.2010	92,00	-0,81	92,00	93,40	26,51	950938	10
Русфинанс Банк, 03	13.05.2009	97,61	-0,17	97,60	98,50	10,40	1542238	1
Русь-Банк, 01	19.03.2009	99,90	0,91	97,99	99,90	10,35	2383002	6
Русь-Банк, 02	22.02.2010	99,70	-0,10	99,70	100,20	10,82	3888300	3
Салаватнефтеоргсинтез, 02	10.11.2009	101,51	0,01	101,51	101,74	9,09	1015	1
Салаватстекло, 02	28.10.2009	99,50	0,00	99,50	99,50	11,17	99450000	5
Сахарная Компания, 01	10.11.2009	98,00	-1,01	98,00	98,89	16,16	12719293	8
Сахатранснефтегаз, 01	02.12.2009	100,00	0,01	99,93	100,00	11,94	477000	2
Северсталь-авто, 02	17.07.2013	97,62	0,12	97,30	97,62	9,11	97620	1
СевЗапТелеком, 03	24.02.2011	99,95	0,15	99,70	99,95	8,91	1253808	2
Седьмой Континент, 02	14.06.2012	98,98	0,10	98,85	98,98	8,97	7611247	7
СЗЛК-Финанс, 01	02.03.2010	85,00	-6,59	81,00	88,00	89,94	1648992	23
Сибкадеминвест, 01	30.07.2010	99,00	0,71		105,00	14,23	206910	1
СибирьТелеком, 06	16.09.2010	100,02	0,08	99,95	100,02	7,89	19302790	4
СИБУР Холдинг, 01	01.11.2012	98,45	0,05	98,40	98,49	9,03	2672918	1
СибЦем, 01	12.06.2008	100,02	0,83	100,00		9,45	5001	1
Синергия, 01	22.04.2009	100,35	0,10	100,10	100,39	11,94	101278500	4
Синергия, 02	22.07.2010	99,20	-0,20	99,15	99,65	12,24	992000	11
СИТРОНИКС, 01	21.09.2010	99,70	0,00	99,00	99,80	10,61	14560973	7

СИФ, 02	13.08.2009	99,25	0,10	99,05	99,35	8,82	993	1
СКБ-банк, 01	24.06.2010	100,00	0,03	99,75	100,00	10,03	20999450	5
СМАРТС, 03	29.09.2009	100,13	0,03	99,86	100,12	14,08	859013	6
СНХЗ Финанс, 01	29.09.2009	98,50	0,36	98,50	98,70	13,64	9850	1
Содружество-Финанс, 01	22.10.2009	96,35	-1,88	96,50	97,20	13,76	1952668	10
СОРУС КАПИТАЛ, 01	05.11.2009	100,60	-0,20	100,55	100,70	11,12	21954050	10
СОРУС КАПИТАЛ, 02	05.04.2012	100,20	0,00	100,15	100,20	13,37	33664775	19
Стройтрансгаз, 01	25.06.2008	100,10	0,00	100,00	100,15	8,68	1001000	11
Стройтрансгаз, 02	13.07.2012	92,00	-2,95	91,50	93,50	11,22	9201860	2
СУ-155 КАПИТАЛ, 03	15.02.2012	100,70	-0,05	100,35	100,75	12,30	5035000	1
Сувар-Казань, 01	31.03.2009	99,81	0,00	99,81	99,90	16,02	2006380	6
Судостроительный банк, 01	02.07.2009	98,99	-0,01	98,52	98,99	11,09	17160224	9
Судостроительный банк, 02	11.06.2010	99,95	0,00	99,95		10,22	2998500	1
ТГК-10, 01	17.06.2010	98,65	0,15	98,41	98,64	9,11	3143054	8
ТГК-10, 02	06.02.2013	100,70	0,10	100,50	100,75	8,91	11506629	4
ТГК-4, 01	31.05.2012	99,50	0,51	99,50		8,26	23880000	2
ТД КОПЕЙКА, 01	17.06.2008	99,92	0,00	99,80	99,92	10,66	45909	3
ТД Русские масла, 02	29.03.2012	98,74	0,60	98,35	98,74	16,55	493871	4
ТехноНИКОЛЬ-Финанс, 01	11.11.2009	100,15	0,10	100,05	100,15	11,75	74995377	23
ТехноНИКОЛЬ-Финанс, 02	07.03.2012	97,04	0,25	96,60	97,05	12,54	6487634	5
Техносила-Инвест, 01	26.05.2011	99,85	0,00	99,85	99,90	14,53	108837	1
ТКС Банк, 01	22.10.2010	99,00	0,00	99,01	99,90	21,45	990	1
ТМК, 03	15.02.2011	101,50	0,10	101,40	101,50	8,83	70030850	21
Торговый дом Полесье, 01	11.05.2010	100,10	0,10	99,92	100,10	16,92	5289742	15
ТРАНСАЭРО-Финансы, 01	05.02.2009	98,80	-0,30	98,80	99,20	12,76	3458000	1
ТрансКонтейнер, 01	26.02.2013	100,95	0,15	100,90	101,00	8,38	19784900	4
Удмуртнефтепродукт, 01	01.09.2008	100,00	0,00	100,00	100,15	9,83	1040000	2
УК ГидроОГК, 01	29.06.2011	99,60	-0,10	99,60	99,70	8,41	1195207	4
Уралвагонзавод-Фин, 02	05.10.2010	100,51	-0,09	100,50	100,90	10,11	4774225	2
Уралзавод прецсплавов, 01	10.06.2010	99,30	-0,45	99,31	99,75	22,64	1819682	4
УралСвязьИн, 07	13.03.2012	100,35	0,05	100,10	100,40	8,09	4515750	2
Уралэлектромедь, 01	28.02.2012	97,80	-0,21	97,80	98,15	9,82	97800	1
УРСА Банк, 03	04.06.2009	100,00	0,00	99,51	100,00	9,82	24687024	8
УРСА Банк, 05	18.10.2011	96,00	0,00	95,60	96,35	11,82	19392000	3
УРСА Банк, 07	19.07.2012	95,95	0,05	95,61	95,95	11,39	28378250	8
Уфимское МПО, 02	17.12.2009	99,95	-0,05	99,92	100,05	10,11	21125849	5
Фазтон-Аэро-Финанс, 01	30.07.2009	99,89	-0,11	99,50	99,89	14,26	749200	3
ФК Еврокоммерц, 05	15.03.2011	99,50	-0,55	99,70	100,25	17,26	3997990	4
ФСК ЕЭС, 02	22.06.2010	101,60	0,10	101,50	101,75	7,55	12902815	4
ФСК ЕЭС, 03	12.12.2008	100,15	0,14	100,01	100,19	6,93	20050502	4
ФСК ЕЭС, 04	06.10.2011	99,10	-0,05	99,00	99,15	7,75	4955000	1
ФСК ЕЭС, 05	01.12.2009	99,80	0,15	99,80	100,50	7,47	1191612	1
Ханты-Мансийск СтройРесурс, 01	13.10.2010	99,55	0,05	99,51	100,25	13,96	20400694	5
ХК Белый фрегат, 01	17.12.2009	99,70	0,47	99,50	99,99	16,46	574457	6
ХК ДОМОЦЕНТР, 01	08.07.2010	97,00	-0,21	96,50	97,20	17,16	1041149	5
ХКФ Банк, 02	11.05.2010	98,01	-1,00	98,00	98,85	11,76	1470190	2
ХКФ Банк, 03	16.09.2010	99,80	0,05	99,72	99,78	10,41	18456680	10
ХКФ Банк, 04	12.10.2011	99,99	0,04	99,81	100,00	10,34	2859714	4
Хлебозавод-28, 02	09.12.2008	100,00	0,00	100,00		12,53	2000	2
ХМЛК Открытие, 01	11.11.2008	100,00	0,25	99,35	100,00	11,46	125000	1
Холдинг Капитал, 01	09.12.2009	100,00	0,00	99,95		15,49	10000	8
Холидей Финанс, 01	01.04.2010	99,20	-0,14	99,15	99,45	13,73	15763721	7
ЦентрТелеком, 04	21.08.2009	106,50	-0,28	106,50	106,70	8,43	55870996	12
ЦентрТелеком, 05	30.08.2011	100,00	0,00	100,00	100,25	8,19	4000000	1
Челябинский ТПЗ, 01	16.06.2010	100,16	0,01	100,16	100,19	7,69	40358878	12
ЭйрЮнион Эр Эр Джи, 01	16.12.2010	98,00	-0,51	96,00	98,00	16,67	2031260	3
ЭйрЮнион, 01	10.11.2009	93,70	0,19	93,70	93,99	22,00	3875294	15
Элемент Лизинг, 01	24.03.2010	100,22	0,07	100,10	100,25	15,10	2004	2

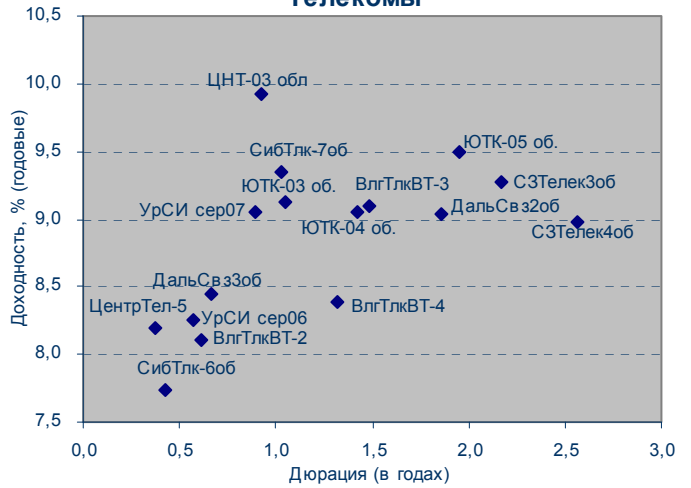
ЭМАльянс-Финанс, 01	08.07.2011	99,25	0,02	99,50	99,95	15,41	1985	2
Энергомаш-Финанс, 01	22.11.2011	100,00	0,00	99,95	100,00	11,49	15185085	12
ЭнергоСберРесурсы, 01	18.01.2011	98,00	-2,00	97,00	100,00	16,80	2617	1
Энергоцентр, 01	11.07.2010	100,00	0,88	99,97	100,00	9,48	1199820	15
ЮГК ТГК-8, 01	10.05.2012	99,91	0,01	99,90	100,00	8,26	33062400	6
ЮНИАСТРУМ БАНК, 02	19.04.2010	99,98	0,23	99,90	99,98	11,20	10049990	2
ЮТК, 03	10.10.2009	99,74	0,14	99,72	99,75	8,70	5377486	3
ЮТК, 05	30.05.2012	97,50	0,00	97,00	97,50	9,11	1950	1
ЮТэйр-Финанс, 02	10.03.2009	99,65	0,00	99,37	99,65	11,29	1646218	2

Источник: QuoteTotal 2

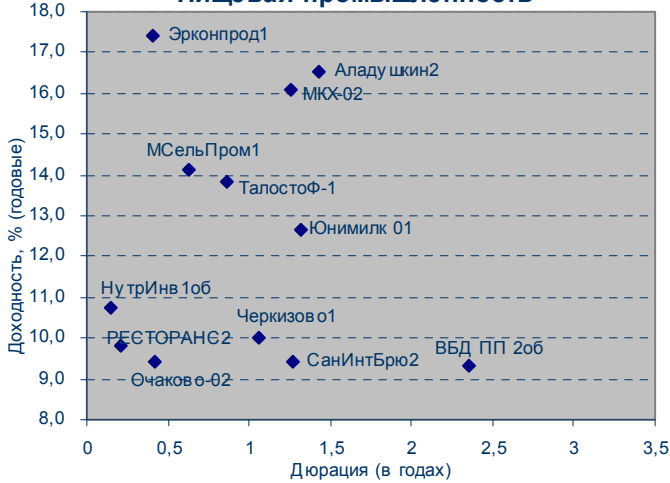
Банки



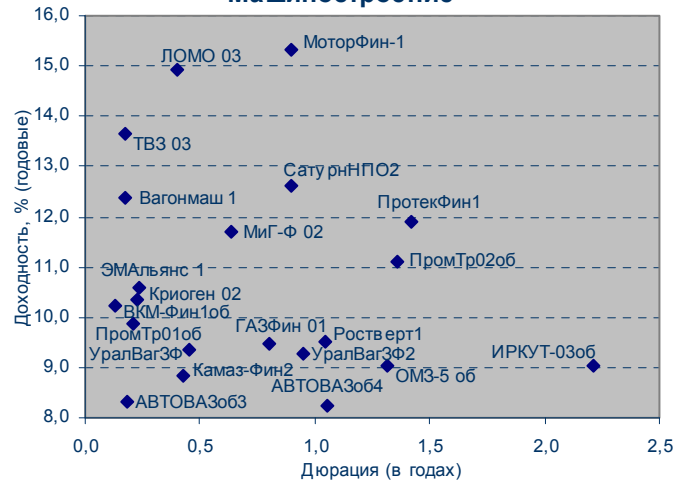
Телекомы



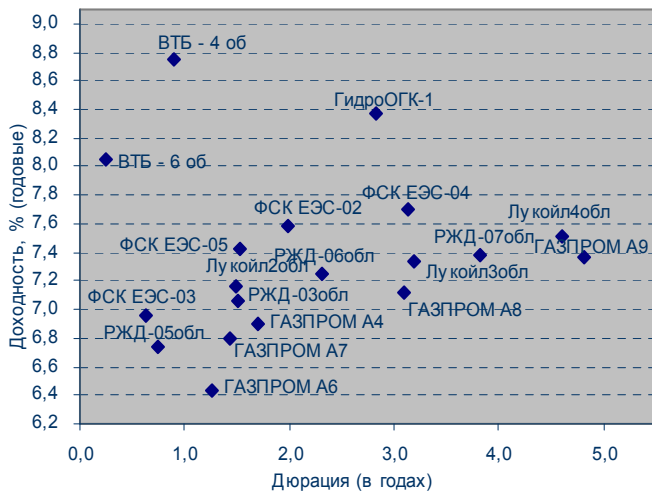
Пищевая промышленность



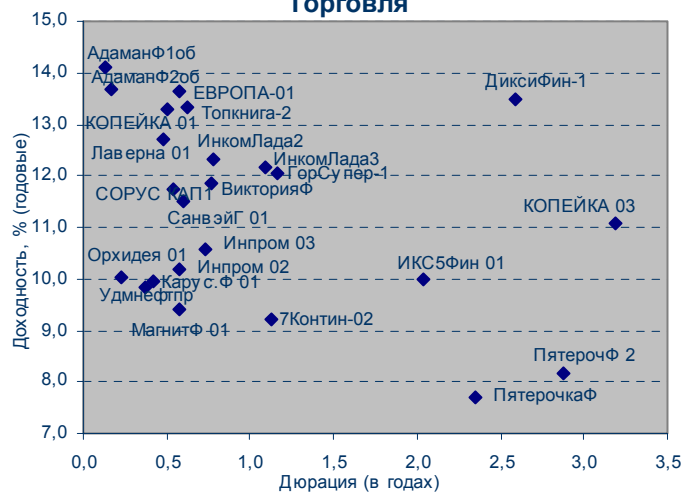
Машиностроение



Фишки

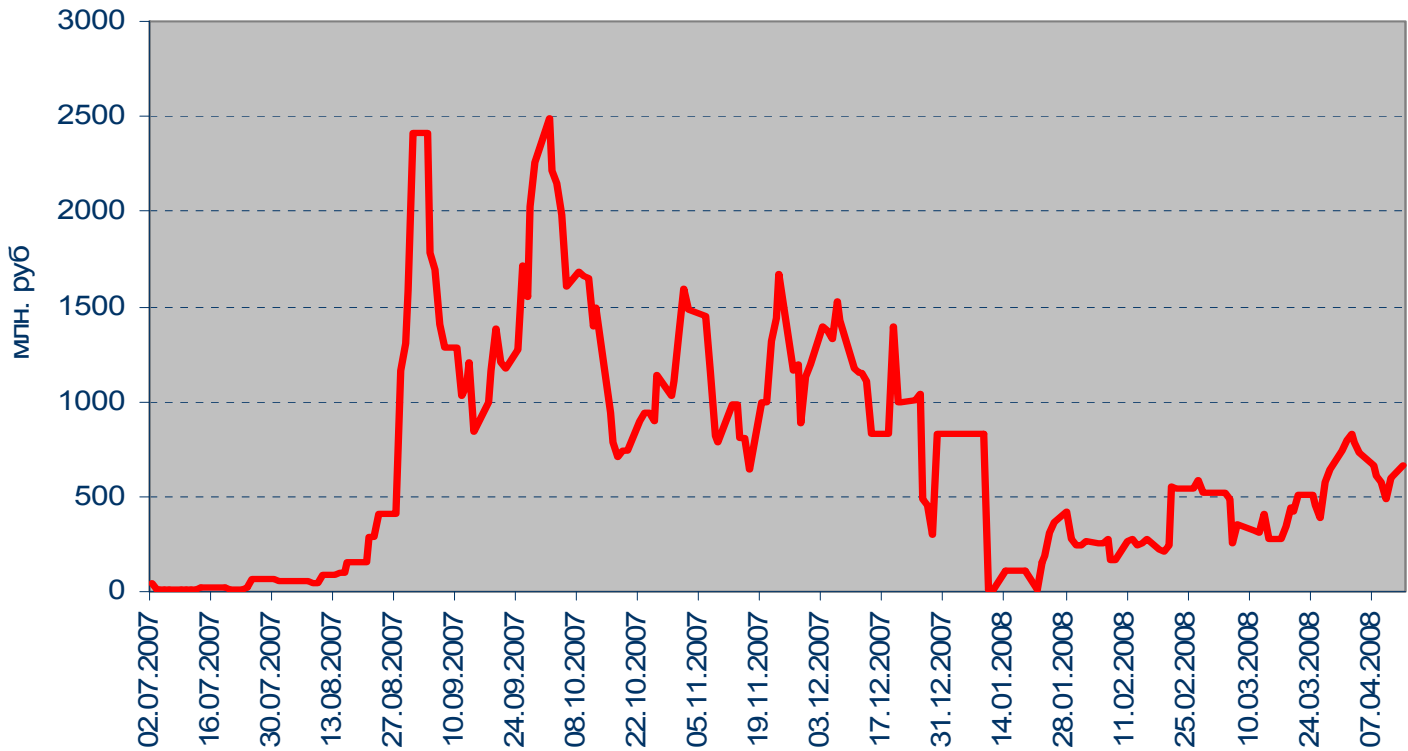


Торговля

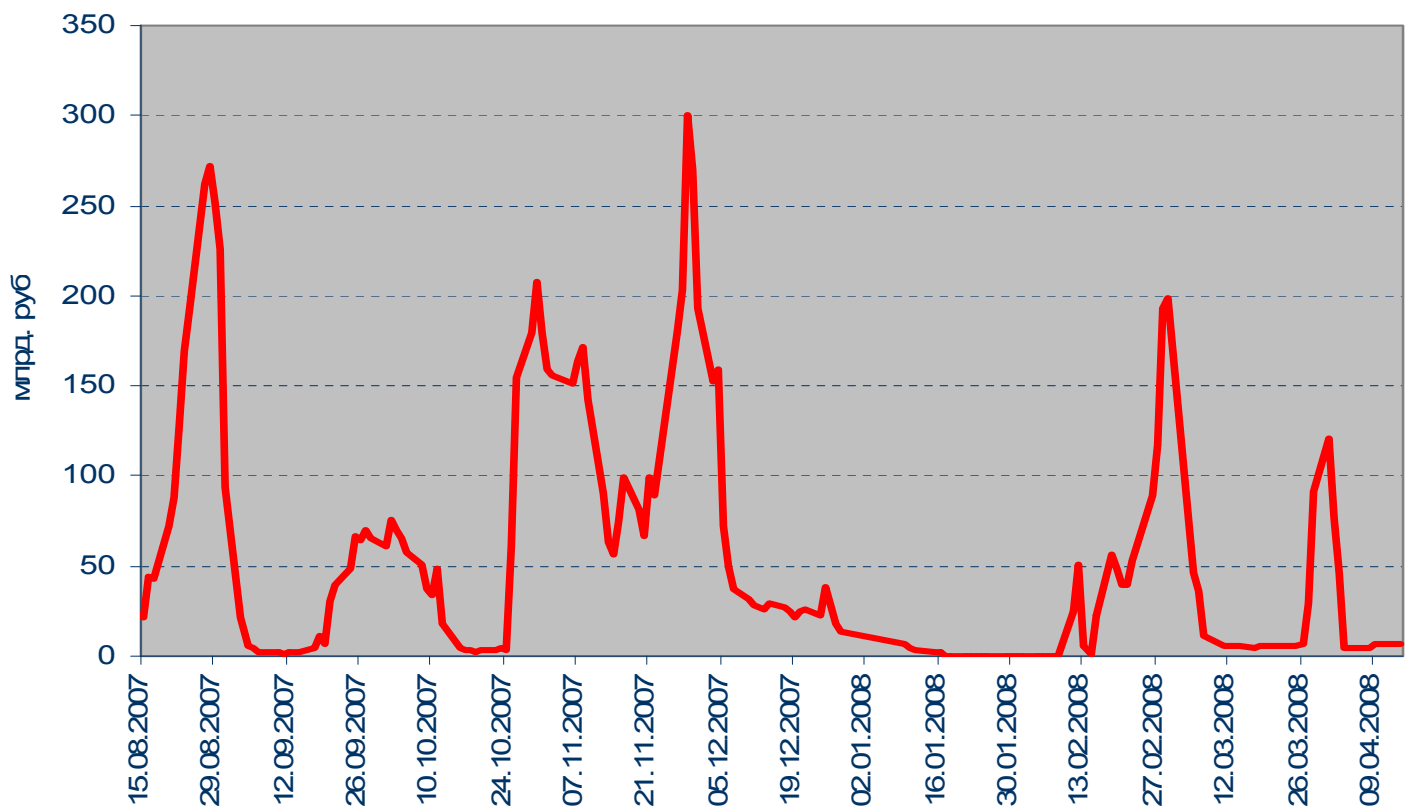


Денежный рынок

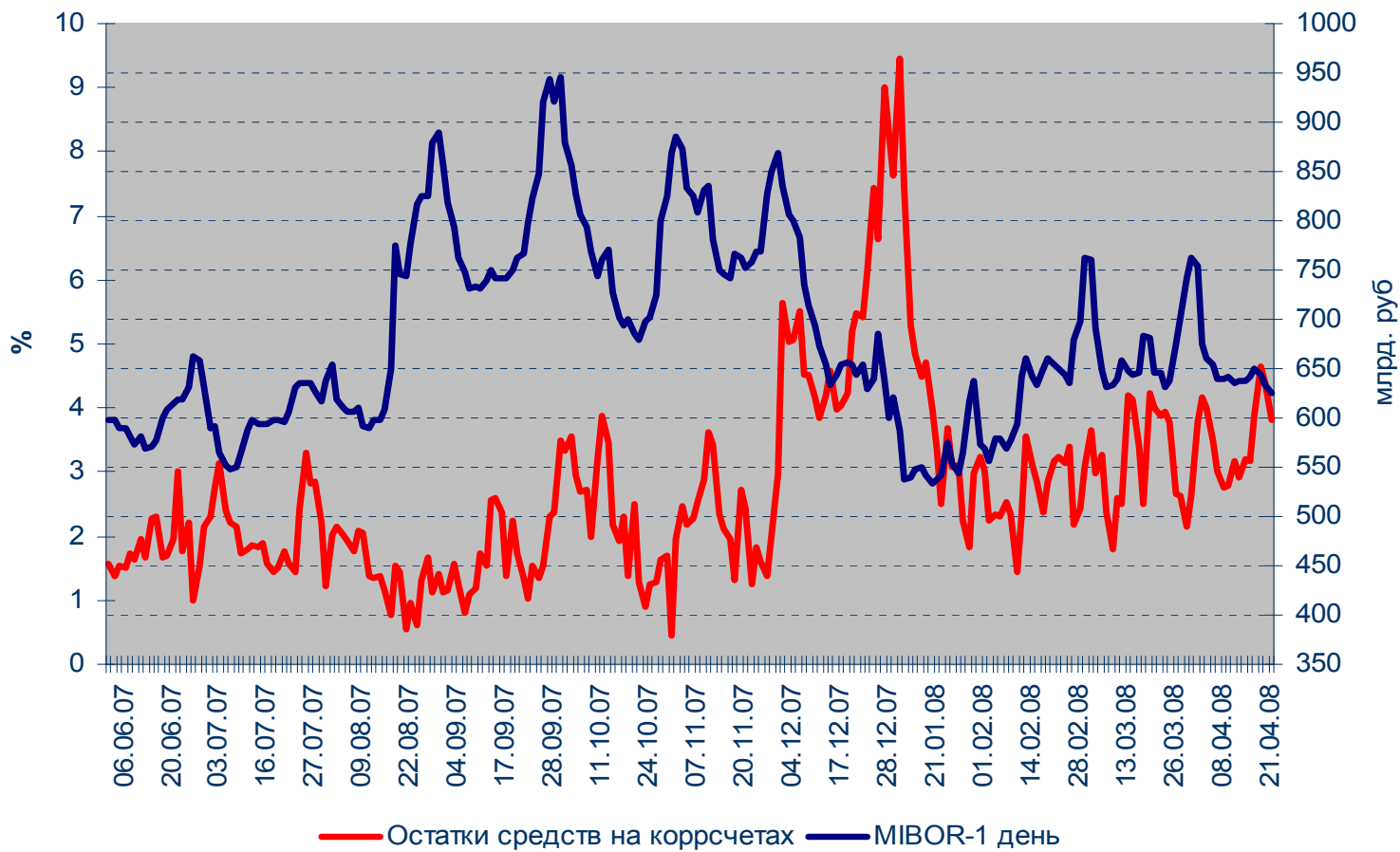
Задолженность кредитных организаций по ломбардным кредитам на начало операционного дня



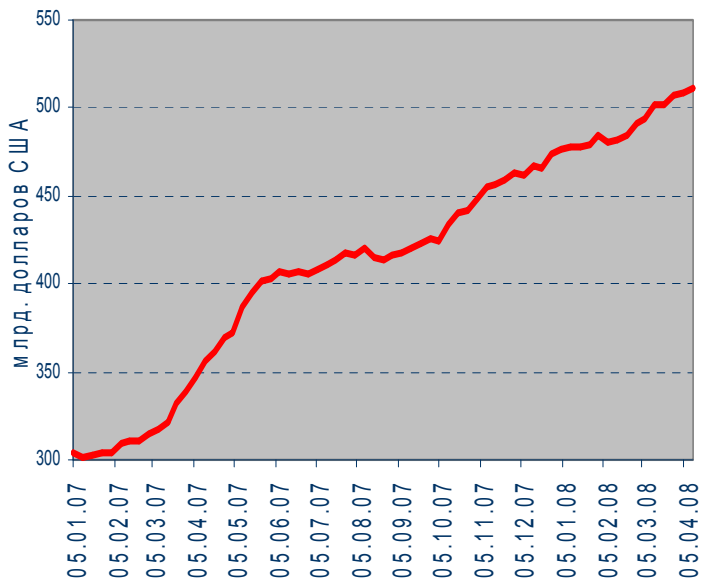
Итоги аукционов прямого РЕПО



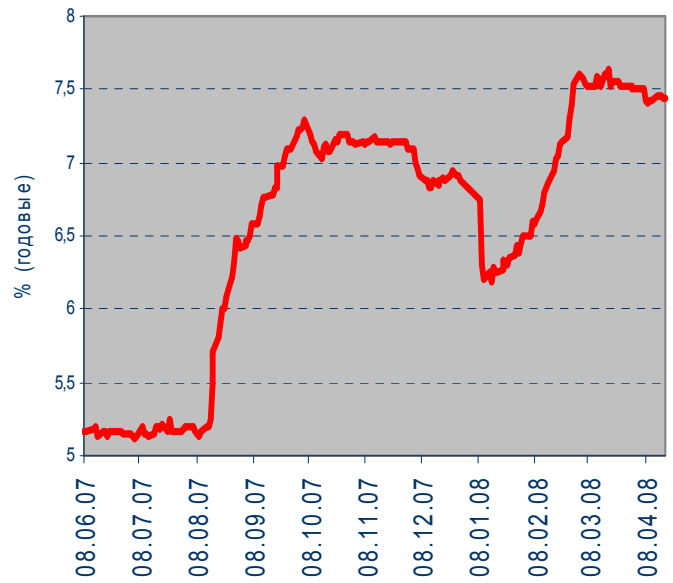
Остатки средств на коррсчетах банков (Россия) и MIBOR



Золото-валютные резервы РФ

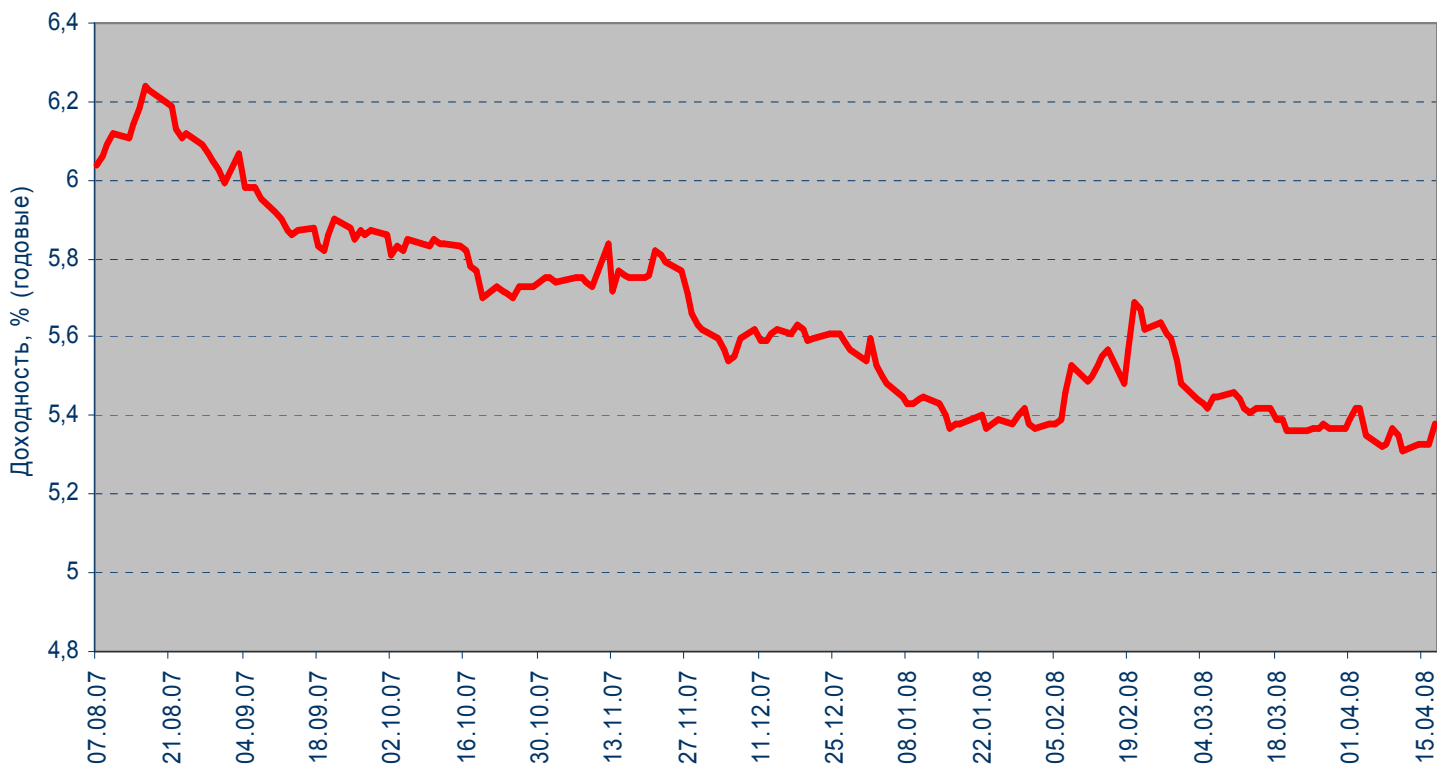


MOSPRIME 6M

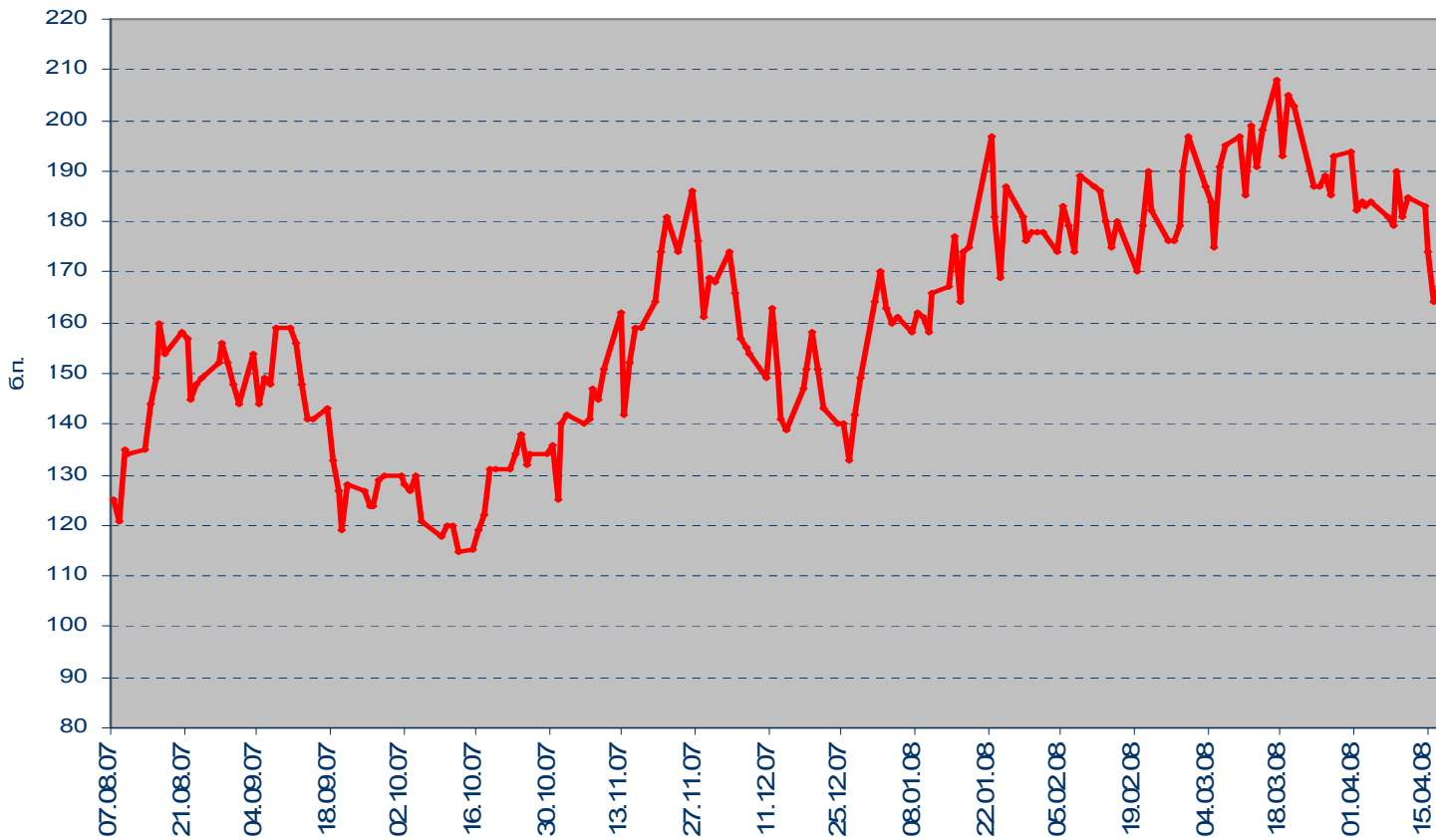


Рынок еврооблигаций

Динамика Россия, 2030



Спрэд Россия 30 и US Treasures 10



ВАЖНАЯ ИНФОРМАЦИЯ

Настоящий документ имеет исключительно информационное значение и не может рассматриваться как предложение или побуждение к покупке или продаже ценных бумаг, а также связанные с ними финансовые инструменты. Описания любой компании или компаний, и (или) их ценных бумаг, или рынков, или направлений развития, упомянутых в данном документе, не предполагают полноты их описания. Утверждения относительно прошлых результатов необязательно свидетельствуют о будущих результатах.

Несмотря на то, что информация, изложенная в настоящем документе, была собрана из источников, которые АКБ «Связь-Банк» считает надежными, Банк не дает гарантий относительно их точности или полноты. При принятии инвестиционного решения инвесторам следует провести собственный анализ всех рисков, связанных с инвестированием в ценные бумаги. АКБ «Связь-Банк», его руководство, представители и сотрудники не несут ответственности за любой прямой или косвенный ущерб, наступивший в результате использования информации изложенной в настоящем документе.

АКБ «Связь-Банк» и связанные с ним стороны, должностные лица и (или) сотрудники Банка и (или) связанные с ними стороны могут владеть долями капитала компаний или выполнять услуги для одной или большего числа компаний, упомянутых в настоящем документе, и (или) намереваются приобрести такие доли капитала и (или) выполнять либо намереваться выполнять такие услуги в будущем (с учетом внутренних процедур Банка по избежанию конфликтов интересов). АКБ «Связь-Банк» и связанные с ним стороны могут действовать или уже действовали как дилеры с ценными бумагами или другими финансовыми инструментами, указанными в настоящем документе, или ценными бумагами, лежащими в основе таких финансовых инструментов или связанными с вышеуказанными ценными бумагами. Кроме того, АКБ «Связь-Банк» может иметь или уже имел взаимоотношения, или может предоставлять или уже предоставлял финансовые услуги упомянутым компаниям (включая инвестиционные банковские услуги, фондовый рынок и прочее). АКБ «Связь-Банк» может использовать информацию и выводы, представленные в настоящем документе, до его публикации.

Все выраженные оценки и мнения, представленные в настоящем документе, отражают исключительно личное мнение каждого аналитика, частично или полностью отвечающего за содержание данного документа.

По вопросам проведения операций с ценными бумагами обращайтесь в отдел клиентского обслуживания: (495) 228-38-06

КОНТАКТНАЯ ИНФОРМАЦИЯ

ОАО АКБ «Связь-Банк»

125375, г. Москва, ул. Щепкина, д. 40, стр. 1

Тел.: +7(495) 228-36-42

E-mail: IB@sviaz-bank.ru

Internet: <http://www.sviaz-bank.ru/>

Руководство

Автухов Михаил 228-38-01

IB@sviaz-bank.ru

Бахшиян Шаген 228-36-42

IB@sviaz-bank.ru

Эмиссия долговых инструментов

Барков Дмитрий 228-36-42 (30-93)

emission@sviaz-bank.ru

Смакаев Роберт 228-36-42 (33-37)

emission@sviaz-bank.ru

Волгарев Виктор 228-36-42 (30-97)

emission@sviaz-bank.ru

Менлиаманова Мирана 228-36-42 (30-23)

emission@sviaz-bank.ru

Сухина Юлия 228-36-42 (30-24)

emission@sviaz-bank.ru

Кривоногова Юлия 228-36-42 (31-99)

emission@sviaz-bank.ru

Сумин Андрей 228-36-42 (31-07)

emission@sviaz-bank.ru

Продажи на финансовых рынках

Сумин Владимир 228-38-06 (30-32)

sales@sviaz-bank.ru

Очкин Алексей 228-38-06 (31-01)

sales@sviaz-bank.ru

Голубничий Денис 228-38-01 (30-48)

sales@sviaz-bank.ru

Дергачев Дмитрий 228-38-01 (30-48)

sales@sviaz-bank.ru

Бабаджанов Сухроб 228-38-01 (31-24)

broker@sviaz-bank.ru

Клиентское обслуживание

Хмелева Ольга 228-38-06 (30-77)

broker@sviaz-bank.ru

Виноградова Анна 228-38-06 (31-02)

broker@sviaz-bank.ru

Анализ финансовых рынков

Свиридов Станислав 228-38-01 (31-92)

research@sviaz-bank.ru

Бодрин Юрий 228-38-01 (31-06)

research@sviaz-bank.ru

Гребцов Максим 228-38-01 (31-88)

research@sviaz-bank.ru

Кредитный анализ

Чердаков Евгений 228-36-42 (30-95)

CR@sviaz-bank.ru

Тарасов Олег 980-05-61 (30-96)

CR@sviaz-bank.ru